

DMK 331P



Industrie- Druckmessumformer

Druckanschlüsse mit frontbündig
verschweißter Edelstahlmembrane

Genauigkeit nach IEC 60770:
0,5 % FSO

Nenndrücke

von 0 ... 60 bar bis 0 ... 400 bar

Ausgangssignale

2-Leiter: 4 ... 20 mA

3-Leiter: 0 ... 20 mA / 0 ... 10 V
andere auf Anfrage

Besondere Merkmale

- ▶ geeignet für zähflüssige und pastöse Medien



Optionale Ausführungen

- ▶ Ex-Ausführung
Ex ia = eigensicher für Gase und Stäube
- ▶ SIL 2-Ausführung
nach IEC 61508 / IEC 61511
- ▶ lebensmitteltaugliches Füllmedium mit FDA-Zulassung
- ▶ Temperaturentkoppler für Medientemperatur bis 300 °C
- ▶ kundenspezifische Ausführungen


Der Druckmessumformer DMK 331P eignet sich zur Druckerfassung bei zähflüssigen und pastösen Medien, welche einen frontbündigen, tottraumfreien Druckanschluss zwingend erfordern.

Wie bei allen Industriedruckmessumformern von BD|SENSORS stehen auch beim DMK 331P vielfältige elektrische und mechanische Ausführungen zur Auswahl

Bevorzugte Anwendungsgebiete

-  Anlagen- und Maschinenbau
-  Nahrungsmittelindustrie

Bevorzugt eingesetzt in

-  zähflüssigen und pastösen Medien



Einganggröße						
Nenndruck rel. / abs.	[bar]	60	100	160	250	400
Überlast	[bar]	100	200	400	400	600
Berstdruck \geq	[bar]	180	300	500	750	1000
Ausgangssignal / Hilfsenergie						
Standard	2-Leiter:	4 ... 20 mA / $U_B = 8 \dots 32 V_{DC}$	SIL-Ausführung: $U_B = 14 \dots 28 V_{DC}$			
Option Ex-Ausführung	2-Leiter:	4 ... 20 mA / $U_B = 10 \dots 28 V_{DC}$	SIL-Ausführung: $U_B = 14 \dots 28 V_{DC}$			
Optionen 3-Leiter	3-Leiter:	0 ... 20 mA / $U_B = 14 \dots 30 V_{DC}$ 0 ... 10 V / $U_B = 14 \dots 30 V_{DC}$				
Signalverhalten						
Genauigkeit ¹		$\leq \pm 0,5 \% \text{ FSO}$				
Zul. Bürde	Strom 2-Leiter:	$R_{\max} = [(U_B - U_{B \min}) / 0,02 \text{ A}] \Omega$				
	Strom 3-Leiter:	$R_{\max} = 500 \Omega$				
	Spannung 3-Leiter:	$R_{\min} = 10 \text{ k}\Omega$				
Einflüsseffekte	Hilfsenergie:	0,05 % FSO / 10 V				
	Bürde:	0,05 % FSO / k Ω				
Langzeitstabilität		$\leq \pm 0,3 \% \text{ FSO} / \text{Jahr}$ bei Referenzbedingungen				
Einstellzeit	2-Leiter:	$\leq 10 \text{ ms}$				
	3-Leiter:	$\leq 3 \text{ ms}$				
¹ Kennlinienabweichung nach IEC 60770 – Grenzpunkteinstellung (Nichtlinearität, Hysterese, Reproduzierbarkeit)						
Temperaturfehler (Nullpunkt und Spanne) ² / Temperatureinsatzbereiche						
Temperaturfehler		$\leq \pm 0,2 \% \text{ FSO} / 10 \text{ K}$				
im kompensierten Bereich		-20 ... 85 °C				
Temperatureinsatzbereiche ³	Messstoff:	-40 ... 125 °C für Füllflüssigkeit Silikonöl -10 ... 125 °C für Füllflüssigkeit Lebensmittelöl				
	Elektronik / Umgebung:	-40 ... 85 °C				
	Lager:	-40 ... 100 °C				
Messstofftemperatur mit Temperaturentkoppler 300 °C	Füllflüssigkeit Silikonöl	Überdruck: -40 ... 300 °C	Unterdruck: -40 ... 150 °C			
	Füllflüssigkeit Lebensmittelöl	Überdruck: -10 ... 250 °C	Unterdruck: -10 ... 150 °C			
² Ein optionaler Temperaturentkoppler kann abhängig von den Einbau- und Befüllverhältnissen den Temperaturfehler für Offset und Spanne beeinflussen.						
³ max. Messstofftemperatur für Überdruckbereiche > 0 bar: 150 °C für 60 Min. bei einer max. Umgebungstemperatur von 50 °C						
Elektrische Schutzmaßnahmen						
Kurzschlussfestigkeit		permanent				
Verpolschutz		bei vertauschten Anschlüssen keine Schädigung, aber auch keine Funktion				
Elektromagnetische Verträglichkeit		Störaussendung und Störfestigkeit nach EN 61326				
Mechanische Festigkeit						
Vibration		20 g RMS (25 ... 2000 Hz)	nach DIN EN 60068-2-6			
Schock		500 g / 1 ms	nach DIN EN 60068-2-27			
Füllflüssigkeiten						
Standard		Silikonöl				
Optionen		lebensmitteltaugliches Öl mit FDA-Zulassung (Mobil SHC Cibus 32; Kategorie Code: H1; NSF Registration Nr.: 141500) andere auf Anfrage				
Werkstoffe						
Druckanschluss		Edelstahl 1.4435				
Gehäuse		Edelstahl 1.4404				
Option Kompakt-Feldgehäuse		Edelstahl 1.4305 mit Kabelverschraubung Messing, vernickelt	andere auf Anfrage			
Dichtungen (medienberührt)						
Standard		FKM (empfohlen für Medientemperatur $\leq 200^\circ\text{C}$)				
Option		FFKM (empfohlen für Medientemperatur $> 200^\circ\text{C}$) andere auf Anfrage				
Trennmembrane		Edelstahl 1.4435				
Medienberührte Teile		Druckanschluss, Dichtungen, Trennmembrane				
Explosionsschutz (nur für 4 ... 20 mA / 2-Leiter)						
Zulassungen DX 19 - DMK 331P		IBExU 10 ATEX 1068 X / IECEx IBE 12.0027X zone 0: II 1G Ex ia IIC T4 Ga zone 20: II 1D Ex ia IIIC T 85°C Da, IP65				
Sicherheitstechnische Höchstwerte		$U_i = 28 \text{ V}$, $I_i = 93 \text{ mA}$, $P_i = 660 \text{ mW}$, $C_i \approx 0 \text{ nF}$, $L_i \approx 0 \mu\text{H}$				
Max. Umgebungstemperatur		in Zone 0: -20 ... 60 °C bei p_{atm} 0,8 bar bis 1,1 bar ab Zone 1: -20 ... 70 °C				
Anschlussleitungen (werkseitig)		Kapazität: Ader/Schirm sowie Ader/Ader: 160 pF/m Induktivität: Ader/Schirm sowie Ader/Ader: 1 $\mu\text{H}/\text{m}$				

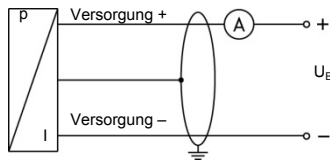
Sonstiges	
Option SIL ⁴ 2-Ausführung	gemäß IEC 61508 / IEC 61511
Stromaufnahme	Signalausgang Strom: max. 25 mA Signalausgang Spannung: max. 7 mA
Gewicht	min. 200 g (abhängig vom Druckanschluss)
Einbaulage	beliebig (Standard-Kalibrierung mit Druckanschluss nach unten; abweichende Einbaulagen)
Lebensdauer	> 100 x 10 ⁶ Lastzyklen
CE-Konformität	EMV-Richtlinie: 2014/30/EU Druckgeräterichtlinie: 2014/68/EU (Modul A)⁵
ATEX-Richtlinie	2014/34/EU

⁴ nur für 4 ... 20 mA / 2-Leiter

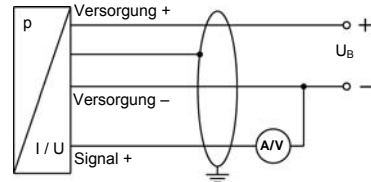
⁵ Die Anwendung dieser Richtlinie bezieht sich nur auf Geräte mit maximal zulässigem Überdruck > 200 bar.

Anschlusschaltbilder

2-Leiter-System (Strom)



3-Leiter-System (Strom / Spannung)

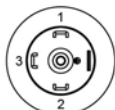
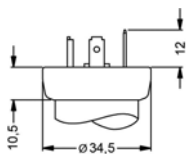


Anschlussbelegungstabelle

Elektrische Anschlüsse	ISO 4400	Binder 723 (5-polig)	M12x1 / Metall (4-polig)	Feldgehäuse	Kabelfarben (IEC 60757)
Versorgung +	1	3	1	IN +	wh (weiß)
Versorgung -	2	4	2	IN -	bn (braun)
Signal + (nur bei 3-Leiter)	3	1	3	OUT +	gn (grün)
Schirm	Massekontakt	5	4	⊥	gnye (grün-gelb)

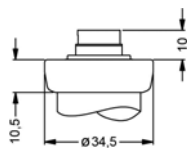
Elektrische Anschlüsse (Maße in mm)

Standard

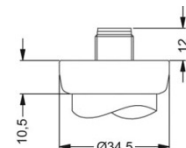


ISO 4400 (IP 65)

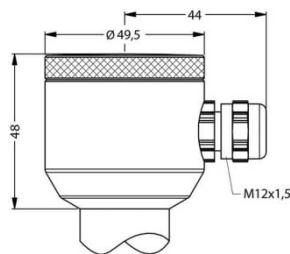
Optional



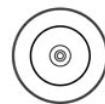
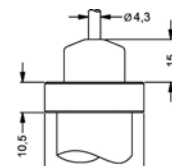
Binder Serie 723 5-polig (IP 67)



M12x1 4-polig (IP 67)



Kompakt-Feldgehäuse (IP 67)



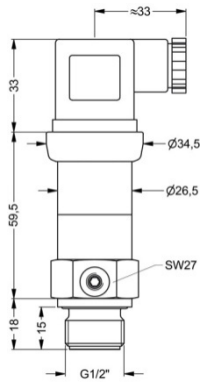
Kabelausgang mit PVC-Kabel (IP 67)⁶

⇒ Universal-Feldgehäuse Edelstahl 1.4404 mit Kabelverschraubung M20x1,5 (Bestellcode 880) und andere Varianten auf Anfrage

⁶ Standard: 2 m PVC-Kabel ohne Belüftungsschlauch (Temperatureinsatzbereich: -5 ... 70°C)

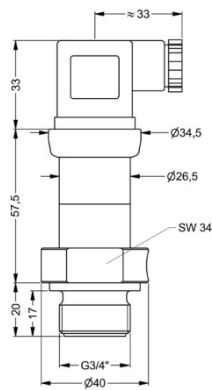
Mechanische Anschlüsse (Maße in mm)

Standard

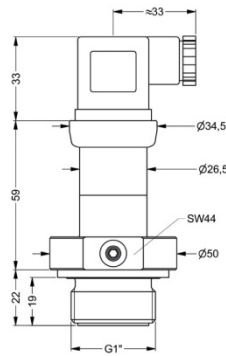


G1/2" frontbündig DIN 3852⁸

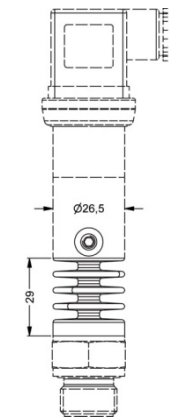
Optional



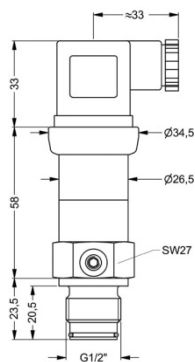
G3/4" frontbündig DIN 3852



G1" frontbündig DIN 3852



Temperatorkoppler
300 °C⁷



G1/2" frontbündig
mit radialem O-Ring

- ⇒ Bei SIL- und SIL-Ex Ausführung erhöht sich die Gesamtlänge um 26,5 mm!
- ⇒ metrische Gewinde und andere Varianten auf Anfrage

⁷ nur möglich für Nenndruckbereiche $P_N \leq 160$ bar

